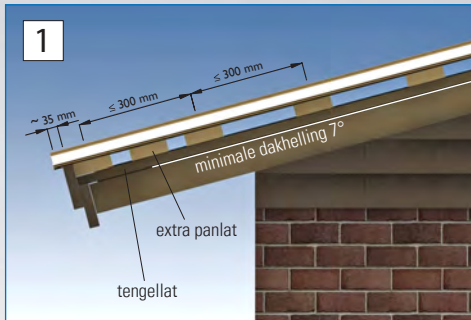



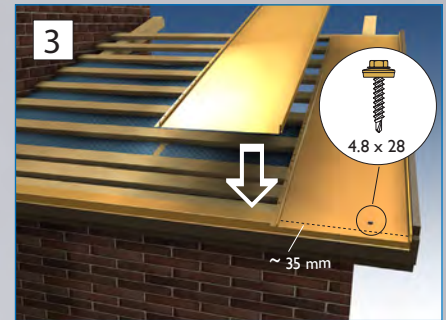
WECKMAN Montage felsdaksysteem ELEGANT




Panlatten 32 x 100 mm, onderlinge afstand max. 300 mm. Gebruik i.d.n. extra panlatten voor bevestiging van sneeuwstoppers, looproosters etc..



Zorg bij het aanbrengen van de onderdakfolie dat de banen elkaar ten minste 150 mm overlappen. Over de onderdakfolie worden tengellatten op de onderliggende spanten of kepers bevestigd. Op deze tengellatten komen dan de panlatten. De druiplijsten / gootslappen worden aan de gootzijde met montageschroeven 4,8 x 28 mm bevestigd. Onder het midden van elke profielplaat moet in de lengterichting dempingsband worden geniet.




De eerste felsplaat wordt aan de onderste dakzijde uitgericht en op de onderste daklat met een montageschroef 4,8 x 28 mm bevestigd. De tweede felsplaat wordt over de al gemonteerde plaat gelegd en beide platen worden aan de felsrand in elkaar geklikt.




Ook de derde plaat wordt op deze manier met de voorgaande felsplaten verbonden.



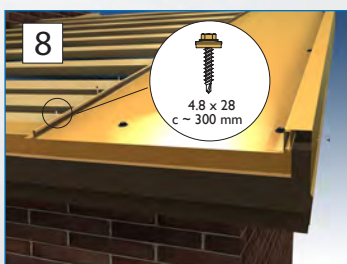
Richt de met elkaar verbonden felsplaten nauwkeurig uit, zodat deze in een rechte hoek ten opzicht van dakgoot liggen en bevestig dan de eerste felsplaat met een tweede schroef.




Daarna de tweede en derde felsplaten weer verwijderen door deze omhoog te kanten en zo weer van elkaar los te maken.




De eerste felsplaat met montageschroeven 4,2 x 25 mm met platte kop verdekt in de fels op alle panlatten bevestigen. Daarna de tweede en volgende plaat weer aansluiten op de al gemonteerde plaat en op de zelfde wijze bevestigen. Als laatste wordt elke felsplaat aan de gootzijde met twee montageschroeven 4,8 x 28 mm bevestigd.



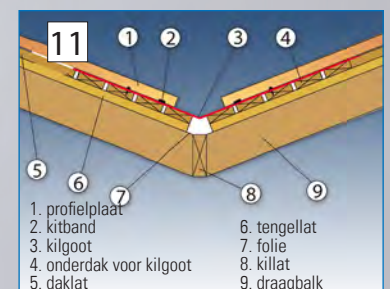
Aan de zijkanten worden de windveren aan de binnenzijde met de montageschroeven 4,8 x 28 mm door de felsplaten heen op elke panlat bevestigd. Aan de buitenzijde worden de windveren om de 100 mm met de zelfde schroeven aan de gevelplank bevestigd.



Voor de aansluiting aan een zijmuur worden de aansluitstukken aan de binnenzijde met montageschroeven 4,8 x 28 mm door de felsplaten heen op de panlatten bevestigd.



Voor de afsluiting van de nok worden eerst op de bovenkant van de felsplaten ventilerende montagelijsten geplaatst. Daarna worden de nokstukken om de 500 mm met montageschroeven 4,8 x 28 mm op deze montagelijsten bevestigd.



Voor het afdichten van een kilgoot moet tussen de felsplaten en de kilgoot een kitband worden aangebracht. De kilgoot wordt met 3 montageschroeven 4,8 x 28 mm per plaat door de felsplaten heen op de houten onderconstructie bevestigd.