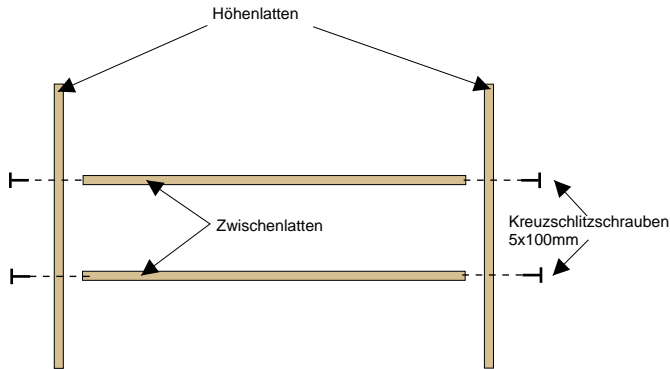
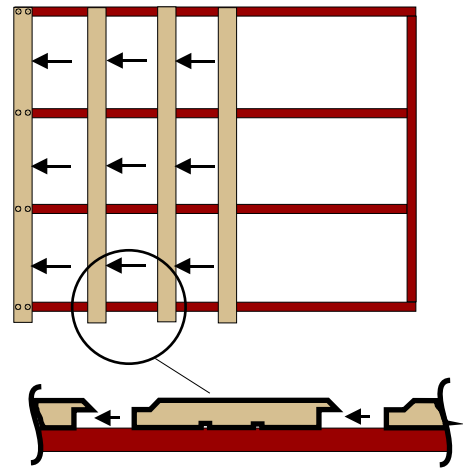


Montageanleitung Wandelemente

1. Verschraubung Höhenlatten / Zwischenlatten

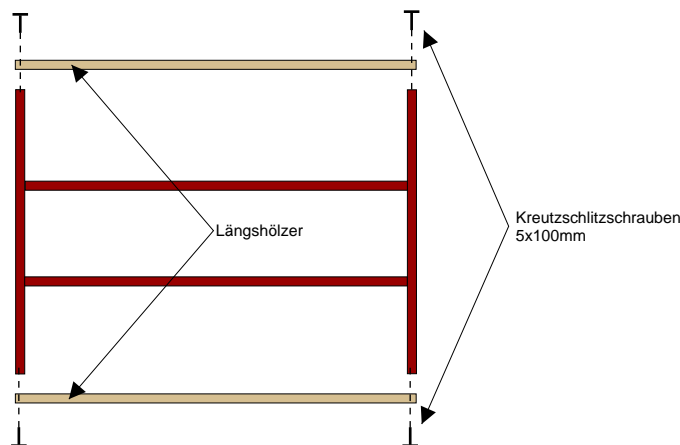


4. Anlegen der restlichen Profilhölzer

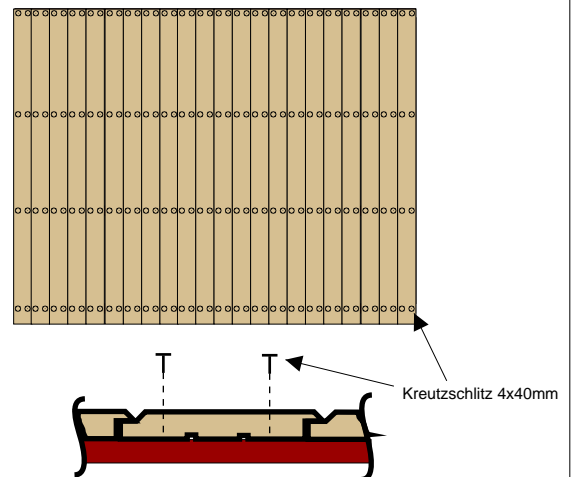


1.) Letztes Profilbrett muss für einen bündigen Wandabschluß zugeschnitten werden

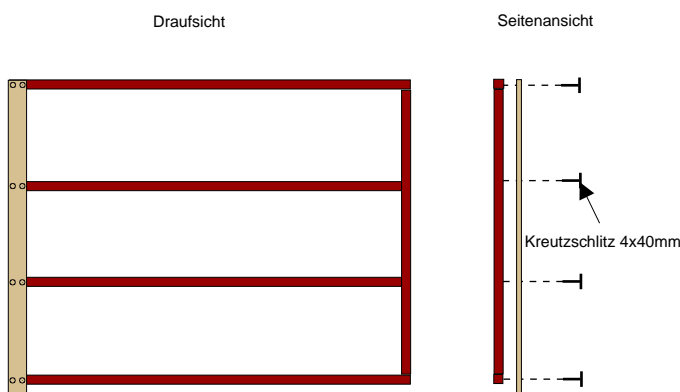
2. Verschraubung Höhenlatten / Längshölzer



6. Verschraubung der restlichen Profilhölzer



3. Auflegen / verschrauben des ersten Profilbrettes



- 1.) Profilbrett bündig mit oberem Längsholz verschrauben
- 2.) 2 Kreuzschlitzschrauben pro Rahmenholz



Verwendung und Kopieren nur mit ausdrücklicher Erlaubnis von:

Deutsche Carportfabrik
GmbH & Co. KG

Werk & Lager:
Grabower Chaussee 36
19300 Zierow:

Büro Hamburg:
Berzeliusstr. 111
22113 Hamburg

Fon: (0 40) 250 8000
Fax: (0 40) 250 2661
Email: info@carportfabrik.de
www.carport-discount.de