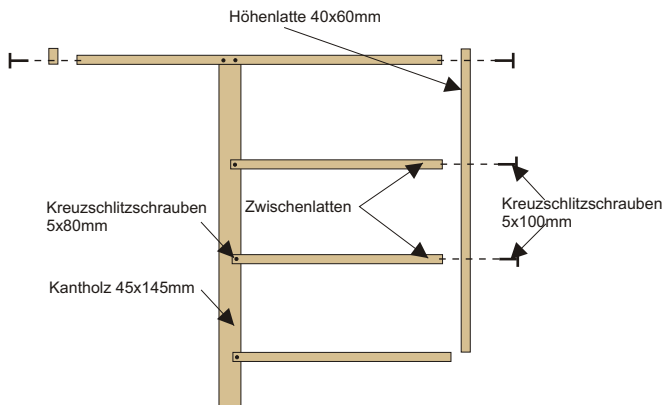
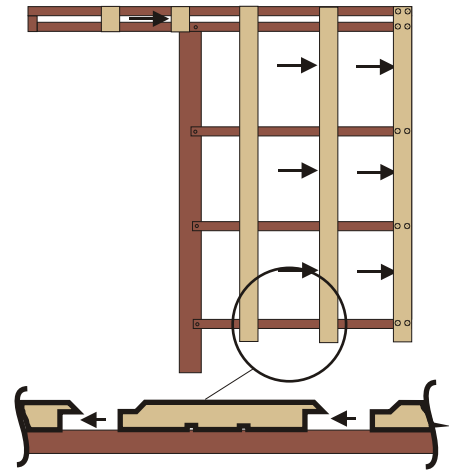


# Montageanleitung Wandelemente

## 1. Verschraubung Höhenlatten / Zwischenlatten

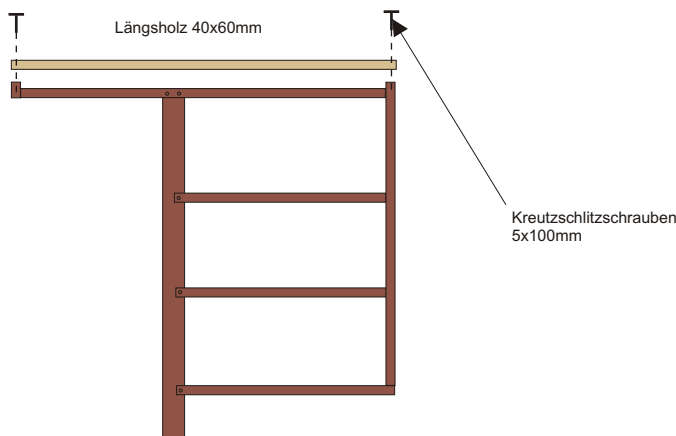


## 4. Anlegen der restlichen Profilhölzer

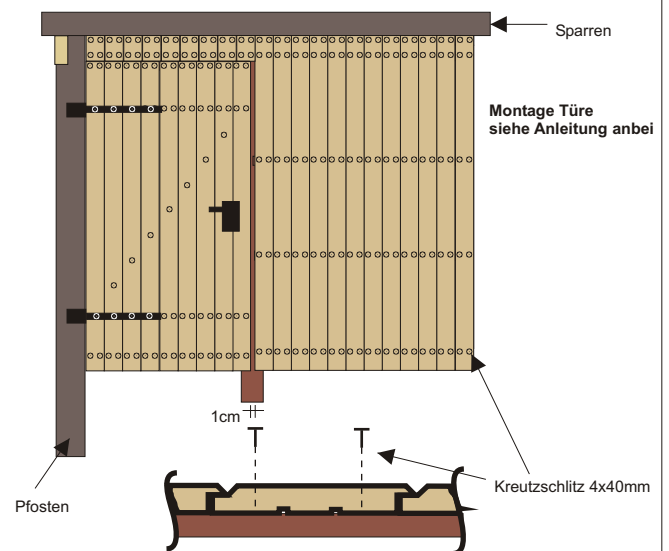


1.) Letztes Profilbrett muss für einen bündigen Wandabschluß zugeschnitten werden

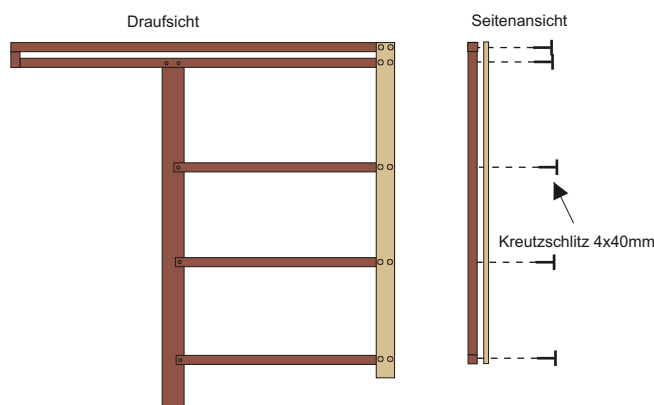
## 2. Verschraubung Höhenlatten / Längshölzer



## 6. Verschraubung der restlichen Profilhölzer



## 3. Auflegen / verschrauben des ersten Profilbrettes



- 1.) Profilbrett bündig mit oberem Längsholz verschrauben
- 2.) 2 Kreuzschlitzschrauben pro Rahmenholz

Deutsche  
**Carportfabrik**  
Vielseitig · Kompetent · Preisgünstig

Verwendung und Kopieren nur mit  
ausdrücklicher Erlaubnis von:

Deutsche Carportfabrik  
GmbH & Co. KG

Werk & Lager:  
Grabower Chaussee 36  
19300 Zierow:

Büro Hamburg:  
Berzeliusstr. 111  
22113 Hamburg

Fon: (0 40) 250 8000  
Fax: (0 40) 250 2661  
Email: [info@carportfabrik.de](mailto:info@carportfabrik.de)  
[www.carport-discount.de](http://www.carport-discount.de)